



**IBRAM**  
INSTITUTO BRASILEIRO DE MINERAÇÃO  
Brazilian Mining Association  
Câmara Mineira de Brasil  
[www.ibram.org.br](http://www.ibram.org.br)

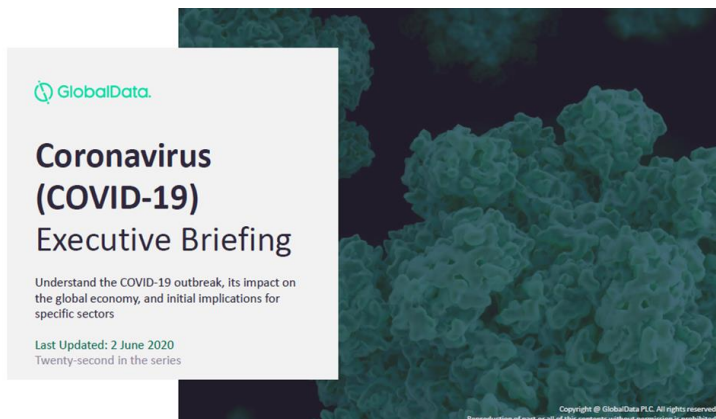
# Impactos da COVID-19 no setor mineral

**03 de junho de 2020**



**IBRAM**  
INSTITUTO BRASILEIRO DE MINERAÇÃO  
Brazilian Mining Association  
Câmara Mineira de Brasil  
[www.ibram.org.br](http://www.ibram.org.br)

# Impactos da COVID-19 no setor mineral



**27 de maio de 2020**

- O presidente sul-africano Cyril Ramaphosa anuncia que o país passará para o nível três restrições a partir de 1º de junho, o que significa que todas as minas podem subir até 100%.
- O presidente russo Vladimir Putin ordena que o exército ajude a mineradora de ouro Polyus a tratar um surto de COVID-19 em sua unidade siberiana. 77 médicos e enfermeiros montaram um acampamento e um hospital móvel perto do patrimônio de Olimpiada, a maior mina do país. Existem aproximadamente 866 infecções por vírus na área.
- O governo peruano estende a emergência e o bloqueio nacional do COVID-19 até o final de junho, mas certas atividades econômicas terão permissão para reiniciar.
- O CEO da Minerals Council na África do Sul , Roger Baxter, acredita que a produção de mineração do país será impactada em até 10% este ano devido à pandemia global do COVID-19.
- O Regulamento de Recursos Terrestres de Victoria está adiando a cobrança de aluguel e taxas anuais no valor de US \$ 3,5 milhões até janeiro para ajudar a preservar o fluxo de caixa das minas, pedreiras e empresas de exploração do estado e ajudá-los a lidar com os efeitos da pandemia do COVID-19.

- Macroeconomia: Os valores das ações de mineração recuperam apesar do COVID-19.
- As avaliações no setor de mineração estão se mostrando notavelmente resistentes diante de um cenário econômico bastante catastrófico e superando o desempenho do mercado de ações mais amplo. Isso contrasta notavelmente com os ciclos econômicos anteriores.
- O recente desempenho foi impulsionado por um sentimento econômico mais positivo sobre a economia chinesa e pela resiliência nos preços dos metais, especialmente em mercados como manganês, cromo e tântalo, onde as interrupções na oferta compensaram a perda de demanda.
- A produção industrial na China aumentou 3,9% no comparativo anual em abril, ante uma contração de 13,5% em fevereiro. Outros fatores que apoiaram o preço das ações das empresas de mineração incluem preços mais baixos de insumos de combustível, movimentos da taxa de câmbio e cortes nas taxas de juros.
- Também é o caso de que, entrando na desaceleração, os preços dos metais já estavam em níveis relativamente modestos, depois de apresentar um desempenho ruim em 2019.

<https://roskill.com/news/macroeconomics-mining-equity-values-rally-despite-covid-19/>, acesso em 03/06.

- A Pan American Silver anunciou que as operações foram retomadas nas minas de Dolores e La Colorada, no México, após o reinício das operações de Shahuindo, La Arena, San Vicente e Manantial Espejo, iniciadas em maio. As minas estão operando inicialmente em capacidades reduzidas para acomodar novos protocolos em resposta à covid-19, disse a Pan American. A Pan-Americana também está aguardando autorização regulatória para retomar as operações de Huaron e Morococha no Peru (<https://www.mining.com/pan-american-resumes-mexico-operations/>, acesso em 03/06).
- Preços de cobre e minério de ferro sobem com sinais de rápida recuperação global: os preços passaram de dois dígitos na segunda-feira devido à redução dos estoques na China, responsável por mais de 70% do comércio marítimo mundial de minério de ferro, além de temores persistentes sobre a oferta do Brasil, o principal fornecedor do mundo. De acordo com a Fastmarkets MB, o minério a 62% de Fe, importadas para o norte da China estavam em torno de US\$ 100,45/t na segunda-feira. O cobre, em Nova York, saltou mais de 2%, para US\$ 2,4775 a libra (US\$ 5.460/t), elevando os aumentos no preço do metal, desde sua baixa de meados de março, em mais de 25%. (<https://www.mining.com/copper-iron-ore-prices-surge-on-signs-of-quick-global-recovery/>, acesso 03/06).
- A mina de Santa Rita no Brasil - uma das maiores minas de sulfeto de níquel a céu aberto do mundo - permanece totalmente operacional, com interrupções limitadas na cadeia de suprimentos, disse o proprietário e operador Atlantic Nickel em uma atualização na terça-feira. Santa Rita foi interrompida em 2015 devido aos baixos preços do níquel por sua então proprietária Mirabela Nickel, que operou a mina por seis anos. Os planos para reiniciar a mina foram acionados quando a Appian Capital, empresa de consultoria que apóia a Atlantic Nickel, adquiriu a operação de níquel por meio de um processo de falência em 2018 (<https://www.mining.com/atlantic-nickels-santa-rita-marks-q1-milestones/>, acesso em 03/06).

- Surto de vírus na América Latina coloca em risco as maiores minas do mundo: Os alarmes estão começando a tocar novamente nos mercados de metais, quando o surto explode na América Latina, com a população altamente urbanizada da região, de 600 milhões, responsável por cerca de 40% das mortes diárias em todo o mundo. Isso está chegando no momento em que a demanda chinesa está se recuperando e os mercados apertam. O Chile é o maior exportador de cobre e o Brasil é o segundo maior exportador de minério de ferro (<https://www.mining.com/web/latin-america-virus-surge-puts-worlds-biggest-mines-at-risk/>, acesso em 03/06).
- A festa mais quente do mundo dos metais é cancelada: a London Metal Exchange (LME) cancelou o maior encontro anual do mercado de metais, e todos os seus próprios eventos durante a LME Week de outubro devido a preocupações com o coronavírus (<https://www.mining.com/web/its-official-the-hottest-party-in-the-metals-world-is-cancelled/>, acesso em 03/06).
- 80% das minas do México retomaram as operações: cerca de 80% do setor de mineração do México foi reiniciado enquanto o país continua diminuindo as restrições aos mineradores em meio à pandemia de coronavírus, disse Francisco Quiroga, subsecretário de minas do México ao Ministério da Economia do país. O México é responsável por quase 23% da produção mundial de prata, produzindo mais de 200 milhões de onças no ano passado, ante 196,6 milhões de onças em 2018 (<https://www.mining.com/80-of-mexico-mines-have-restarted-operations/>, acesso em 03/06).

## *Américas*

- A Sierra Metals diz que está buscando aprovação para reiniciar as atividades de mineração em Yauricocha (Peru), já que o estado de emergência e o bloqueio nacional do país foram estendidos novamente para 30 de junho.
- A Teck Resources anuncia a Companhia Minera Antamina (Peru), na qual a Teck possui 22,5% de participação, juntamente com a BHP (33,75%), a Glencore (33,75%) e a Mitsubishi Corporation (10%), agora retomaram as operações na mina Antamina.

## ***Europa, Oriente Médio e África***

- A Sociedade Mineira de Catoca (Angola), que opera a mina de Catoca no país, suspende as operações e lança medidas de corte de custos devido a restrições operacionais e queda na demanda causada pela pandemia do COVID-19.
- A AngloGold Ashanti suspende temporariamente as operações na mina de Mponeng após 196 testes positivos confirmados para COVID-19 desde o início de um programa de rastreamento e teste de contatos em 21 de maio.
- A OKD fecha a mina de carvão de Darkov na cidade de Karviná (República Checa), depois de mais de 200 trabalhadores com resultado positivo para COVID-19.
- O CEO da Harmony Gold Mining , Peter Steenkamp, indica que o acordo de US\$ 300 milhões da empresa para adquirir os ativos da AngloGold Ashanti na África do Sul pode demorar, mas não foi afetado pelo COVID-19.
- A Kangra está colocando sua mina em Mpumalanga, África do Sul, em cuidados e manutenção, citando o impacto dos bloqueios globais do COVID-19, combinados com preços baixos e demanda deprimida por carvão térmico.
- Agora lança o Smart Mining Resource Center para ajudar as empresas de mineração a se recuperarem do COVID-19.

<https://www.mining-journal.com/covid-19/news/1387956/covid-19-weekly-updates-resources-mets-sector>, acesso em 03/06.



## ***Australásia***

- A Peabody Energy demitiu 50 contratados de sua mina de Coppabella, em Queensland, à devido a impactos das restrições da COVID-19 na economia global; são feitos reparos na planta móvel no local.
- A Newcrest Mining doa US\$ 600.000 para uma iniciativa do Fundo Internacional de Emergência para Crianças das Nações Unidas para levar equipamentos de proteção individual aos profissionais de saúde da linha de frente da Papua Nova Guiné.
- A BHP está doando outros US\$ 3,3 milhões para ajudar os serviços de saúde comunitários controlados pelos aborígenes e pelas ilhas do Estreito de Torres na Austrália a apoiar suas comunidades na pandemia de COVID-19.



# COMMODITIES





# MINÉRIO DE FERRO

## Sumitomo Corporation

*“Para a semana de 25 a 29 de maio, o Índice de Minério de Ferro Platts Fe 62% apresentou aumento gradual ao longo da semana, começando em US\$ 94,60/t e terminando em US\$ 100,90/t. O Índice de Plataformas 62% subiu US\$ 4,50/t na sexta-feira 29 de maio, com rumores a respeito da suspensão das operações no Complexo Itabira – Vale, devido à disseminação do COVID19 entre seus trabalhadores. .”*

*“A Mysteel anunciou que os estoques portuários chineses atingiram 107,85 mil toneladas (queda de 1,3%) a partir de 28 de maio, atingindo menores níveis desde outubro de 2016 e marcando um declínio consecutivo de seis semanas.”*

*“Minérios brasileiros com baixo teor de Al (Brazilian Blend Fines (BRBF), finos), mostram declínios consecutivos nos estoques, enquanto os volumes de minérios tipo lump australianos mostram aumentos consecutivos.”*

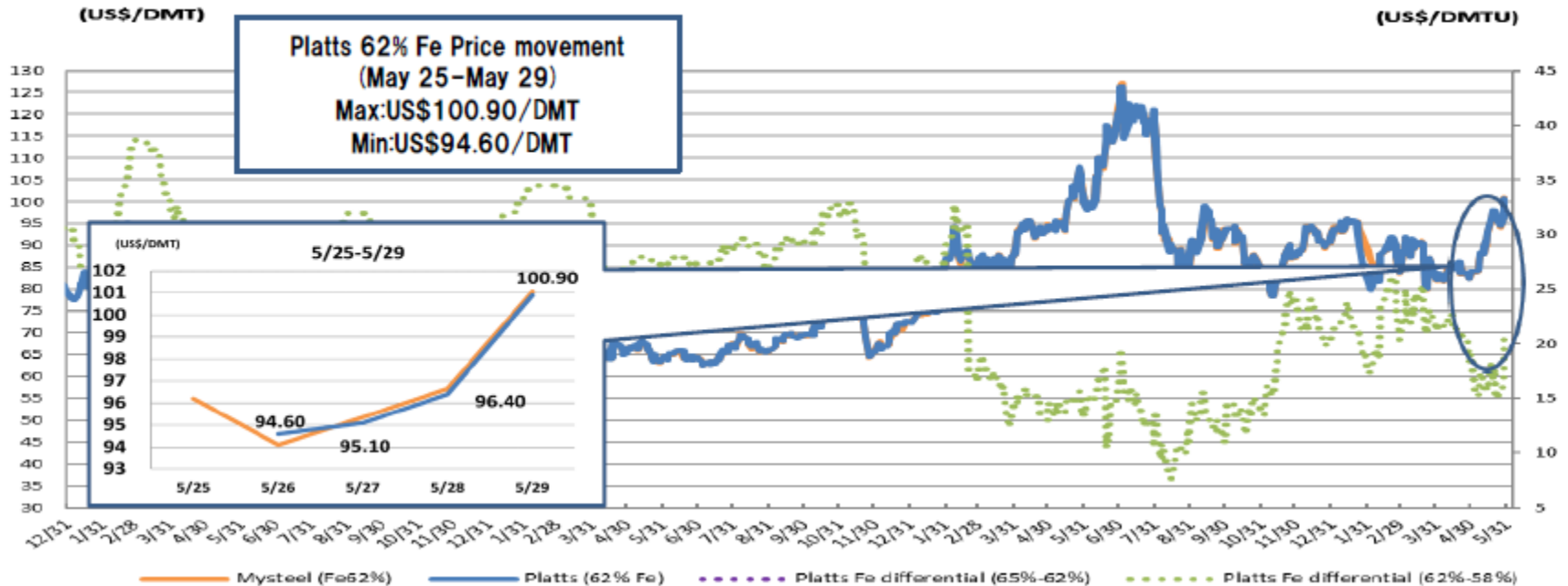
*“Estimamos que o preço permanecerá alto na próxima semana, entre US\$ 99,00-102,00/t devido a restrições de oferta, principalmente do Brasil... As desacelerações da demanda na China podem começar a se materializar, mas presume-se que os fatores do lado da oferta tenham mais impacto direto nos mercados e nos índices.”*

**FONTE:** [SC Iron Ore Market Info \(June 01\)](#)

## Sumitomo Corporation

### Iron Ore Spot Price (CFR North China, US\$/DMT)

Monthly Average (May, 2020) : US\$92.54/DMT YTD Average : US\$88.56/DMT ( rf. CY2019 Average: US\$87.23/DMT)



**FONTE:** SC Iron Ore Market Info (June 01)

# MINÉRIO DE FERRO

Methodology & specification info

IODBZ00 - Raw Materials / **IODEX 62% Fe \$/dmt** / North China import CFR \$/t

Help

remove from snapshot  
add to my graph

frequency: Daily data start: 5 Jun 17

latest mid-price

**100.80 \$/t**

3 Jun 20

High 101.05 \$/t

Low 100.55 \$/t

1 wk 1 m 1 q YTD 1 yr MAX

27 May 20 - 3 Jun 20

High mid-point 101.75 \$/t 2 Jun 20

Low mid-point 95.10 \$/t 27 May 20

Average 99.24 \$/t

Change **+5.70 \$/t +6%**

IODBZ00 - IODEX 62% Fe \$/dmt - CFR, North China import, \$/t

JS chart by amCharts



© Copyright Platts 2020

Análise entre 27/05 e  
03/06: **+6%** nos preços.

**FONTE (03/06):**

**S&P Global**  
Platts

# OURO

Gold Price  
1,696.49 USD/ozt  
3 Jun '20



InfoMine.com

## LME GOLD CLOSING PRICES

US dollars per troy ounce.



Preços se elevaram desde o início do ano, acompanhando a redução de operações de produção (diminuição de oferta) e utilização como “investimento seguro”.

**FONTES (03/06):**

LME

(<https://www.lme.com/>)

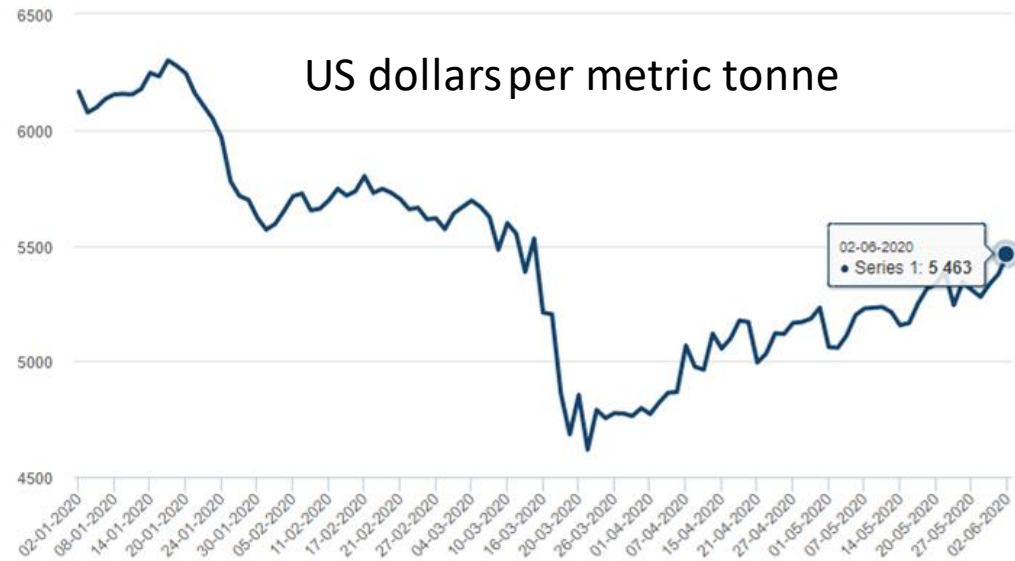
InfoMine

(<http://www.infomine.com/investment/>).



# COBRE

## LME COPPER HISTORICAL PRICE GRAPH



Copper Price  
5,463.05 USD/t  
2 Jun '20



**Queda de aproximadamente 10% entre janeiro e março de 2020. Tendência de recuperação nos preços a partir 26/03.**

**FONTES (03/06):**

LME

(<https://www.lme.com/>)

InfoMine

(<http://www.infomine.com/investment/>).

# ANÁLISE GLOBAL DO SETOR



# ANÁLISE GLOBAL DO SETOR

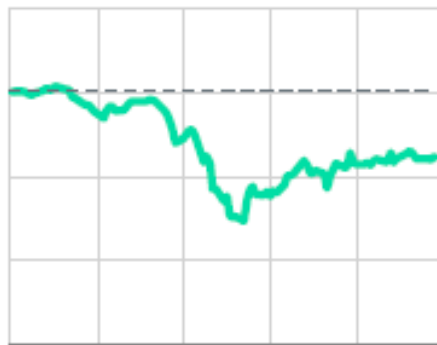
GlobalData (02/06)

Comparativos com Petróleo e Gás.

*Índices de ações*

*Representa o desempenho do (s) setor (es) com base nas principais empresas selecionadas.*

Mining

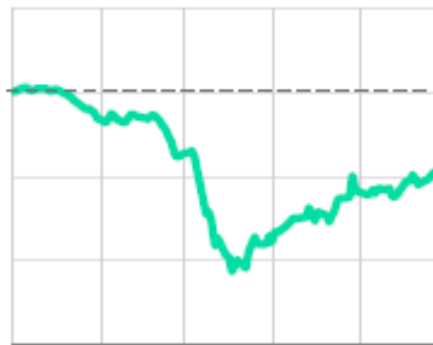


Jan-20

Mar-20

May-20

Oil & Gas



Jan-20

Mar-20

May-20

Index



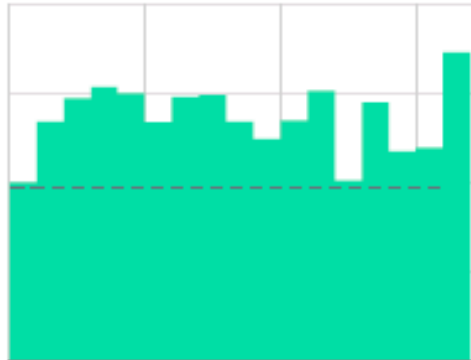
# ANÁLISE GLOBAL DO SETOR

## GlobalData (02/06)

### *Volumes mensais de fusões e aquisições*

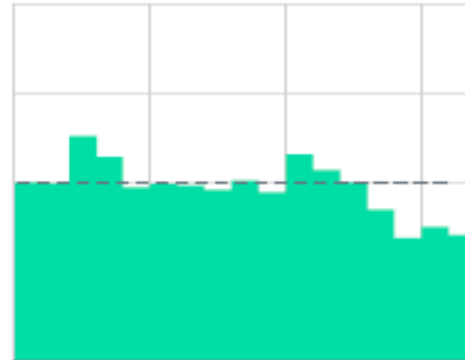
*O índice de transações representa o volume de transações concluídas ou anunciadas mensalmente. Índice “normalizado” para permitir a comparação intersetorial.*

Mining



Jan-19 Jun-19 Nov-19 Apr-20

Oil & Gas



Jan-19 Jun-19 Nov-19 Apr-20

Index

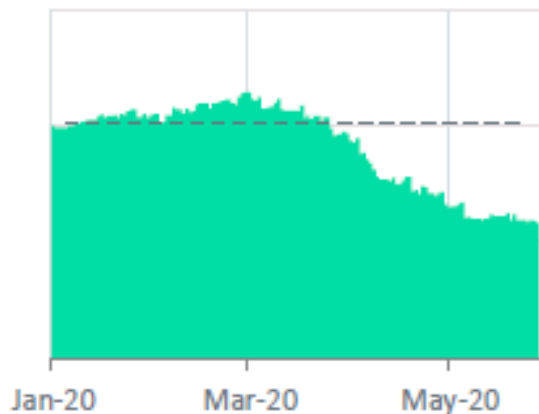
200  
150  
100  
50  
0

# ANÁLISE GLOBAL DO SETOR

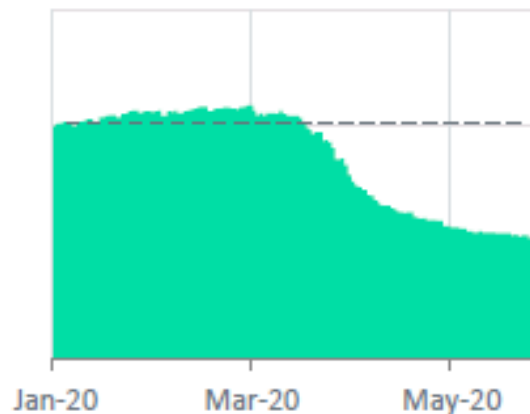
GlobalData (02/06)

*Trabalhos ativos*  
*índice de empregos ativos.*

Mining



Oil & Gas



Index

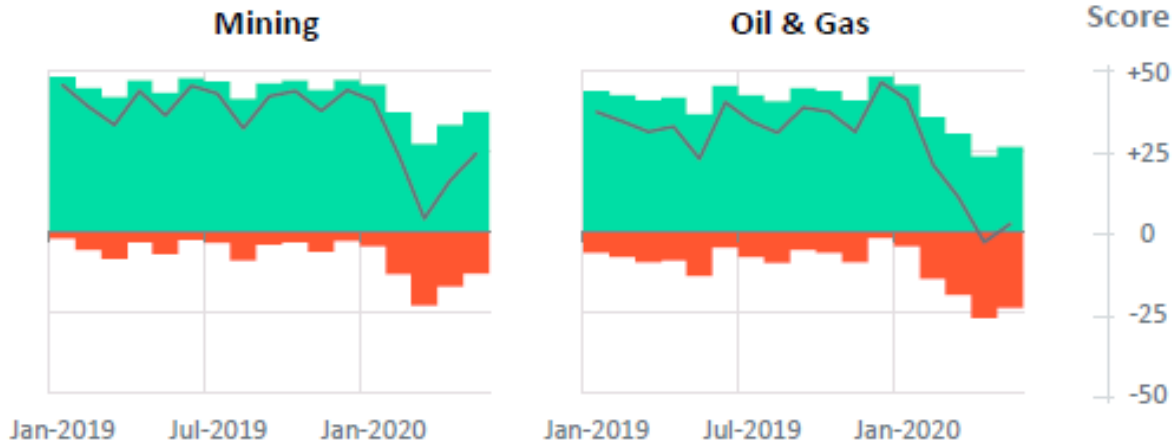


# ANÁLISE GLOBAL DO SETOR

## GlobalData (02/06)

### Índice de “Sentimento”

O índice de “novas perspectivas/novos sentimentos” representa as expectativas médias, advindas de notícias, por mês. Verde representa notícia/perspectivas positivas, vermelho representa notícias/perspectivas negativas. A linha cinza representa a “perspectiva/sentimento líquido”.



# ANÁLISE GLOBAL DO SETOR

## GlobalData (02/06)

*Índice de "Sentimento/perspectiva" trimestral*

*Verde representa sentimento positivo, vermelho representa sentimento negativo. A linha cinza representa "perspectiva/sentimento líquido".*

